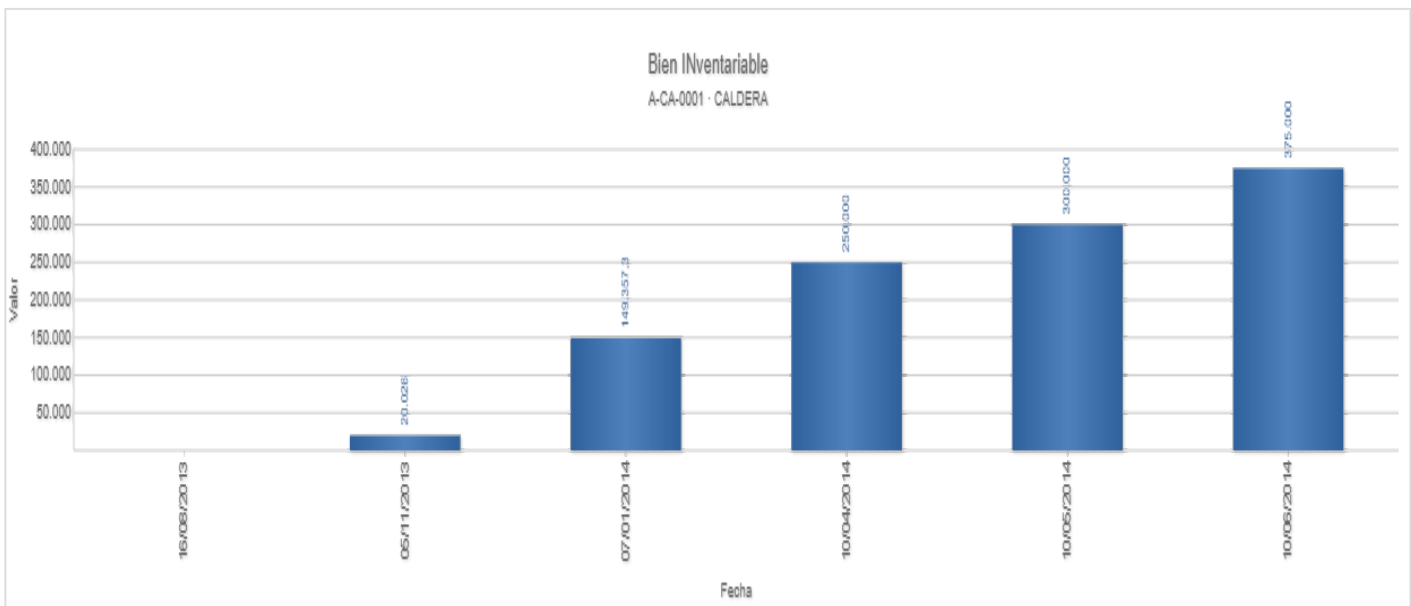


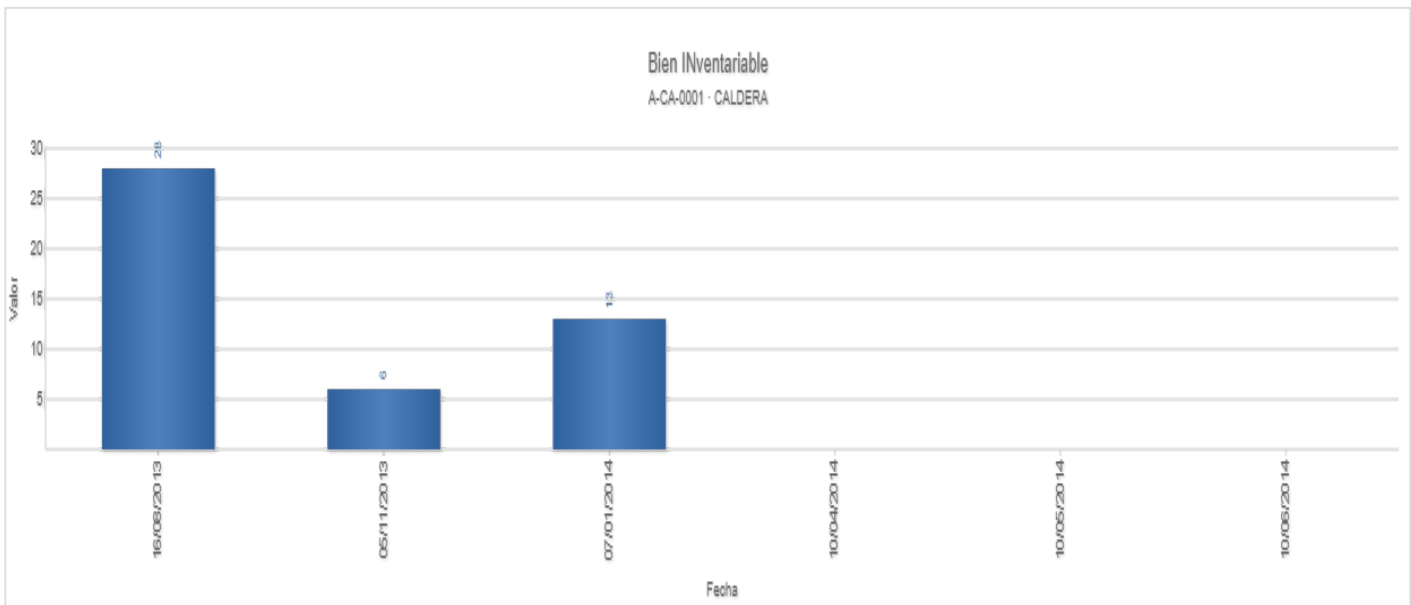
Medida: OMA_CA001 · Consumo de combustible (m3)

Fecha	Operación	Dias	Valor	Observaciones	Incidencia
16/08/2013	CA-M · CALDERAS. Cada mes			4.297,1 m3	
05/11/2013	CA-M · CALDERAS. Cada mes	82	20.026	Lectura del contador.	
07/01/2014	CA-M · CALDERAS. Cada mes	64	149.357,3		
10/04/2014	CA-M · CALDERAS. Cada mes	94	250.000		
10/05/2014	CA-M · CALDERAS. Cada mes	31	300.000		
10/06/2014	CA-M · CALDERAS. Cada mes	32	375.000		



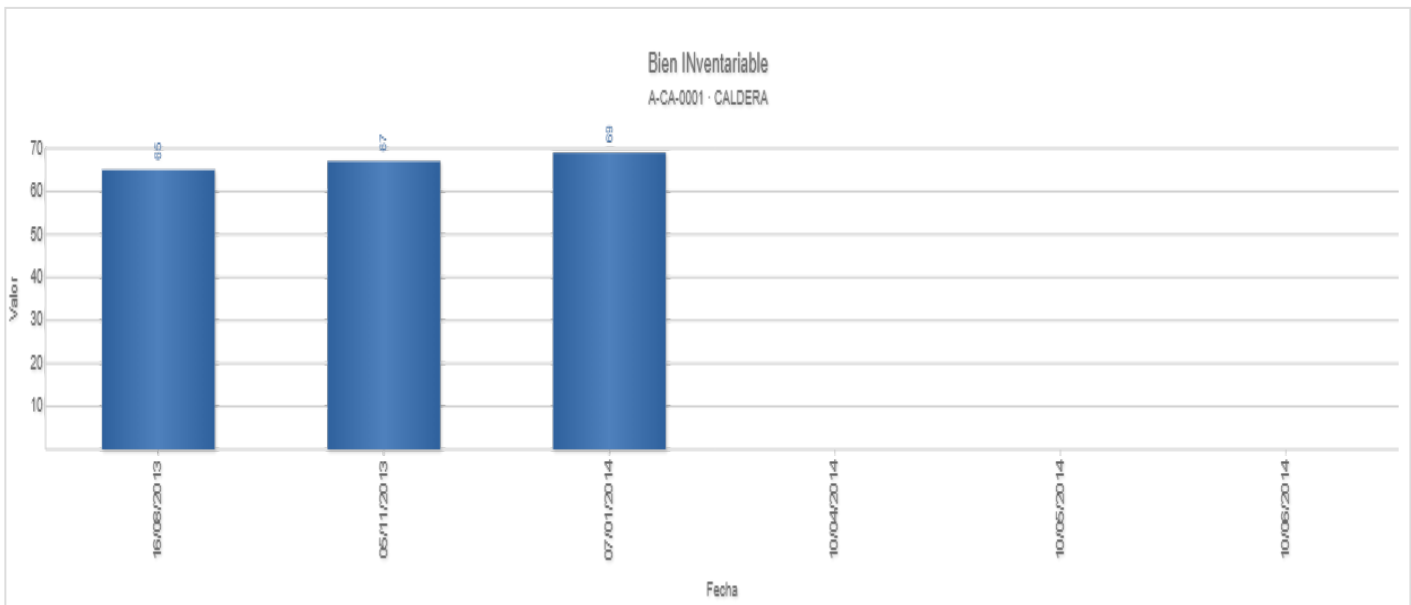
Medida: OMA_CA003 · Consumo de agua (m3)

Fecha	Operación	Dias	Valor	Observaciones	Incidencia
16/08/2013	CA-M · CALDERAS. Cada mes		28		
05/11/2013	CA-M · CALDERAS. Cada mes	82	6		
07/01/2014	CA-M · CALDERAS. Cada mes	64	13		
10/04/2014	CA-M · CALDERAS. Cada mes	94			
10/05/2014	CA-M · CALDERAS. Cada mes	31			
10/06/2014	CA-M · CALDERAS. Cada mes	32			



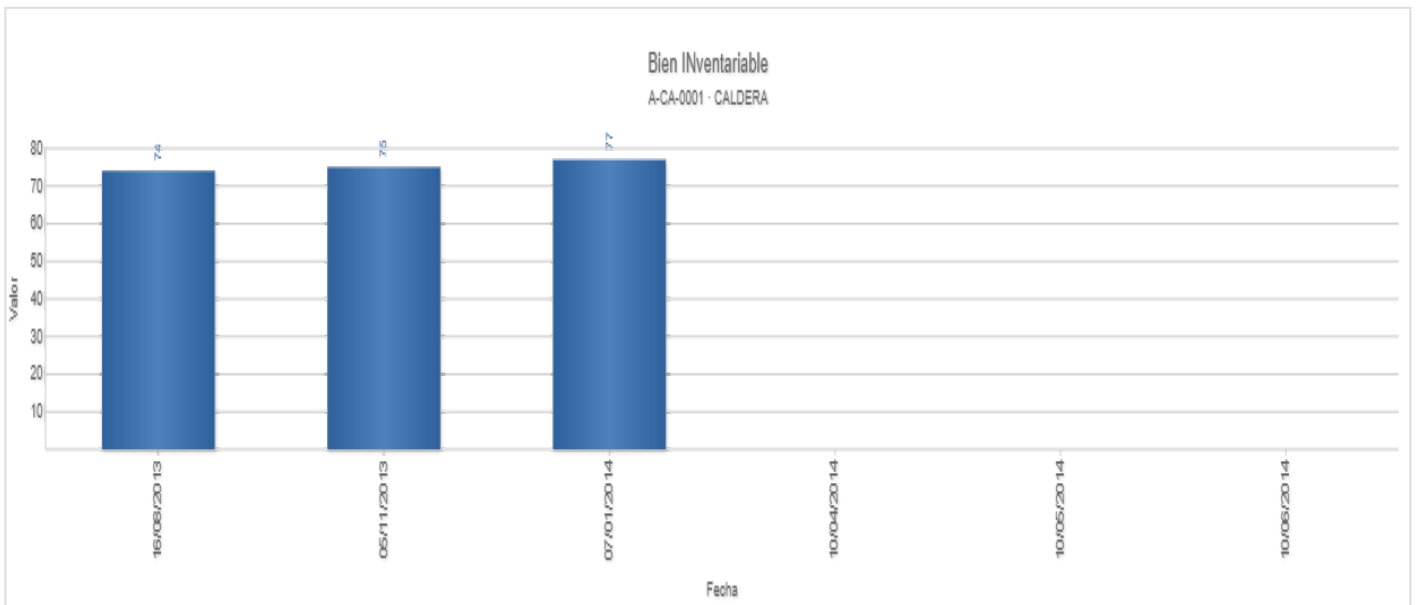
Medida: OMA_CA004 · Temperatura del agua Entrada (C°)

Fecha	Operación	Dias	Valor	Observaciones	Incidencia
16/08/2013	CA-M · CALDERAS. Cada mes		65		
05/11/2013	CA-M · CALDERAS. Cada mes	82	67		
07/01/2014	CA-M · CALDERAS. Cada mes	64	69		
10/04/2014	CA-M · CALDERAS. Cada mes	94			
10/05/2014	CA-M · CALDERAS. Cada mes	31			
10/06/2014	CA-M · CALDERAS. Cada mes	32			



Medida: OMA_CA005 · Temperatura del agua Salida (C°)

Fecha	Operación	Dias	Valor	Observaciones	Incidencia
16/08/2013	CA-M · CALDERAS. Cada mes		74		
05/11/2013	CA-M · CALDERAS. Cada mes	82	75		
07/01/2014	CA-M · CALDERAS. Cada mes	64	77		
10/04/2014	CA-M · CALDERAS. Cada mes	94			
10/05/2014	CA-M · CALDERAS. Cada mes	31			
10/06/2014	CA-M · CALDERAS. Cada mes	32			



Medida: OMA_CA006 · Temperatura ambiente de la sala de máquinas (C°)

Fecha	Operación	Dias	Valor	Observaciones	Incidencia
16/08/2013	CA-M · CALDERAS. Cada mes		27		
05/11/2013	CA-M · CALDERAS. Cada mes	82	24		
07/01/2014	CA-M · CALDERAS. Cada mes	64	20		
10/04/2014	CA-M · CALDERAS. Cada mes	94			
10/05/2014	CA-M · CALDERAS. Cada mes	31			
10/06/2014	CA-M · CALDERAS. Cada mes	32			

